

## Kontakt:

### Deutsche Bibliotheksstatistik

Jülicher Straße 6  
50674 Köln  
Telefon: 0221-400 75 - 132/-213  
Telefax: 0221-400 75 - 180  
dbs@hbz-nrw.de

[www.bibliotheksstatistik.de](http://www.bibliotheksstatistik.de)  
[www.hbz-nrw.de](http://www.hbz-nrw.de)

\* Ein direkter Vergleich zwischen  
Stadtstaaten und Flächenländern  
kann nicht getroffen werden.

## Impressum:

### Herausgeber

Hochschulbibliothekszenrum  
des Landes Nordrhein-Westfalen, Köln

### Redaktion

Deutsche Bibliotheksstatistik,  
hbz Köln

### Foto

Mahmoud Dabdoub

### Stand

01.09.2013

Ministerium für Innovation,  
Wissenschaft und Forschung  
des Landes Nordrhein-Westfalen



# Bibliotheken zählen! Berichtsjahr 2012

Auszüge aus der  
Deutschen Bibliotheksstatistik

# Öffentliche Bibliotheken

Bundesweit Berichtsjahr 2012	Zahl der meldenden Institutionen	Zahl der Haupt- und Zweigstellen	Jahres- öffnungs- stunden Tsd.	Entleiher (aktive Nutzer) Tsd.	Besuche  Tsd.	Virtuelle Besuche (Visits) Tsd.	Bestand Medien insgesamt Tsd.	Entleihungen Medien insgesamt Tsd.	Veranstal- tungen  Tsd.	Personal- kapazität Vollzeit- äquivalente	Gesamt- ausgaben  Tsd. €	Ausgaben für Erwerbung  Tsd. €
<b>ÖB mit hauptamtlicher Leitung</b>	<b>2.029</b>	<b>3.293</b>	<b>3.112</b>	<b>6.148</b>	<b>111.683</b>	<b>21.158</b>	<b>96.231</b>	<b>341.213</b>	<b>253,6</b>	<b>11.152</b>	<b>865.016</b>	<b>86.997</b>
Öffentliche Hand	1.906	3.080	2.923	5.765	103.489	18.640	91.414	317.450	234,6	10.544	813.710	81.009
Evangelische Kirche	18	20	17	9	18	-	132	212	0,6	16	528	74
Katholische Kirche	85	131	93	170	2.835	153	2.286	7.326	7,5	114	14.066	2.075
Sonstige Träger	20	62	79	203	5.340	2.365	2.399	16.225	10,9	478	36.712	3.838
<b>ÖB mit neben-/ehren- amtlicher Leitung</b>	<b>5.950</b>	<b>6.173</b>	<b>1.390</b>	<b>1.594</b>	<b>12.628</b>	<b>7</b>	<b>26.910</b>	<b>35.961</b>	<b>81,0</b>	<b>345</b>	<b>41.031</b>	<b>14.264</b>
Öffentliche Hand	1.977	2.053	497	515	4.008	-	10.369	12.257	20,7	283	21.433	4.167
Evangelische Kirche	767	792	190	150	448	-	2.266	2.537	9,1	14	1.683	898
Katholische Kirche	3.176	3.297	688	911	8.101	7	14.104	21.011	51,2	45	17.771	9.139
Sonstige Träger	30	31	15	18	71	-	144	157	0,2	3	144	59
<b>Öffentliche Bibliotheken insgesamt</b>	<b>7.979</b>	<b>9.466</b>	<b>4.502</b>	<b>7.742</b>	<b>124.311</b>	<b>21.165</b>	<b>123.142</b>	<b>377.175</b>	<b>334,6</b>	<b>11.497</b>	<b>906.047</b>	<b>101.260</b>

# Bibliotheken zählen

- Bibliotheken sind die meistgenutzten Kultur- und Bildungseinrichtungen in Deutschland und hatten im Jahr 2012 rund 210 Millionen Besucher.
- 11 Millionen aktive Nutzer und Nutzerinnen lasen, sahen oder hörten 471 Millionen Bücher, Videos, CDs oder elektronische Medien, zunehmend im „virtuellen Raum“.
- 338.000 Veranstaltungen wurden von und in Bibliotheken durchgeführt.
- 365 Millionen Medien halten die Bibliotheken für ihre Nutzer bereit.

Diese vielfältigen Angebote von Bibliotheken zeigen sich in den Daten der Deutschen Bibliotheksstatistik, an der sich 96,8 % öffentliche, hauptamtlich geleitete, 77,9 % öffentliche, nebenamtlich geleitete und 70,9 % wissenschaftliche – bezogen auf die Gesamtzahl der in der DBS erfassten – Bibliotheken beteiligten.

Alle statistischen Erhebungen seit 1999 sind online verfügbar unter:

[www.bibliotheksstatistik.de](http://www.bibliotheksstatistik.de)



Die **Deutsche Bibliotheksstatistik (DBS)** ist die einzige Statistik, die alle wichtigen Kennzahlen der Öffentlichen und Wissenschaftlichen Bibliotheken Deutschlands enthält. Sie folgt der ISO 2789 (Internationale Bibliotheksstatistik). Die Erstellung der DBS wird durch die Kultusministerkonferenz (KMK) finanziert und ist Aufgabe des Kompetenznetzwerkes für Bibliotheken (knB). Die technische und redaktionelle Betreuung wird durch das Hochschulbibliothekszentrum Nordrhein-Westfalen (hbz) geleistet.  
[www.bibliotheksstatistik.de](http://www.bibliotheksstatistik.de)



Das **Hochschulbibliothekszentrum des Landes Nordrhein-Westfalen (hbz)** ist eine zentrale Dienstleistungs- und Entwicklungseinrichtung für Bibliotheken innerhalb und außerhalb von Nordrhein-Westfalen. Seit 40 Jahren ist das hbz Partner der Bibliotheken und entwickelt innovative Angebote im Rahmen der Informationsvermittlung.  
[www.hbz-nrw.de](http://www.hbz-nrw.de)



Das **Kompetenznetzwerk für Bibliotheken (knB)** erfüllt seit 2004 überregionale Aufgaben des Bibliothekswesens in dezentraler Form. Ein Hauptziel ist das Innovations- und Entwicklungspotenzial der Bibliotheken zu unterstützen. Das knB wird gemeinschaftlich finanziert von allen Bundesländern. Es berichtet an den Hochschulausschuss der Kultusministerkonferenz (KMK).  
[www.bibliotheksportal.de](http://www.bibliotheksportal.de)



Im **Deutschen Bibliotheksverband e.V. (dbv)** sind die Bibliotheken aller Sparten und Größenklassen Deutschlands zusammengeschlossen. Der dbv ist der Institutionenverband für alle Bibliotheken in Deutschland. Er ist Mitglied im Dachverband Bibliothek & Information Deutschland (BID).  
[www.bibliotheksverband.de](http://www.bibliotheksverband.de)

## Gesamtauswertung

Gesamtauswertung Berichtsjahr 2012	Zahl der meldenden Institutionen	Zahl der Haupt- und Zweigstellen	Bestand Medien insgesamt** Mio.	Entleihungen Medien insgesamt** Mio.	Stellen laut Stellenplan	Entleiher (aktive Benutzer) Mio.	Besuche* Mio.	Ausgaben insgesamt Mio. €	Ausgaben für Erwerbung Mio. €
<b>Öffentliche Bibliotheken</b>	<b>7.979</b>	<b>9.466</b>	<b>123</b>	<b>377</b>	<b>11.558</b>	<b>7,74</b>	<b>124</b>	<b>906</b>	<b>101</b>
ÖB hauptamtlich geleitet	2.029	3.293	96	341	11.260	6,15	112	865	87
ÖB neben-/ehrenamtlich geleitet	5.950	6.173	27	36	298	1,59	13	41	14
<b>Wissenschaftliche Bibliotheken</b>	<b>249</b>	<b>729</b>	<b>241</b>	<b>94</b>	<b>10.799</b>	<b>2,94</b>	<b>-</b>	<b>881</b>	<b>297</b>
National-/Zentrale Fachbibliotheken	5	7	47	4	1.226	0,16	-	142	35
Regionalbibliotheken	26	34	21	8	1.122	0,24	-	66	11
Universitätsbibliotheken	79	430	156	65	7.199	1,83	-	594	216
Hochschul-/Fachhochschulbibliotheken	139	258	18	17	1.252	0,71	-	79	37
<b>Bibliotheken insgesamt</b>	<b>8.228</b>	<b>10.195</b>	<b>365</b>	<b>471</b>	<b>22.357</b>	<b>10,68</b>	<b>-</b>	<b>1.787</b>	<b>399</b>


\*) Besuche werden in Wissenschaftlichen Bibliotheken nur teilweise erhoben und in der Gesamtauswertung nicht ausgewiesen.

\*\*\*) Gemäß den Definitionen der DBS-Fragen 13 und 14 (ÖB) bzw. 18 und 167 (WB)

Die DBS erhebt trotz der hohen Beteiligungsquote keinen Anspruch auf Vollständigkeit, da die Teilnahme freiwillig erfolgt.

## Die Basis: Bibliotheksbesuche

Besuche pro Einwohner nach Bundesländern in öffentlichen Bibliotheken\*



Besuche	
Bibliotheken insgesamt	209.955.567
Öffentliche Bibliotheken	124.294.000
Wissenschaftliche Bibliotheken**	85.661.567
** Teilerhebung	

Öffentliche und Wissenschaftliche Bibliotheken zählten rund 210 Millionen Besuche.

Öffentliche Bibliotheken in der DBS	9.720
Wissenschaftliche Bibliotheken in der DBS	390
<b>Gesamt</b>	<b>10.110</b>

Es gibt ca. 10.100 Öffentliche und Wissenschaftliche Bibliotheken in Deutschland, von denen 8.228 Daten an die DBS gemeldet haben. Hinzu kommt eine große Anzahl von Wissenschaftlichen Spezialbibliotheken.

## Das Angebot: Medien in jeder Form

Öffentliche Bibliotheken	Medienbestand insgesamt	Buchbestand	Bestand Non-Book	Zeitschriften-Abonnements	Sonstige Bibliotheksbestände (z.B. Noten, Spiele, Bilder, Datenbanken)	
	123.141.596	94.819.791	18.090.610	126.960	10.104.235	
Wissenschaftliche Bibliotheken	Medienbestand insgesamt	Buchbestand	Bestand sonst. Druckwerke	Digitaler Bestand ohne digitale Zeitschriften	Bestand gedruckter Zeitschriften-Abonnements	Bestand digitaler Zeitschriften-Abonnements
	357.174.198	241.372.195	48.657.213	46.817.482	451.712	3.876.841

Die Öffentlichen und Wissenschaftlichen Bibliotheken verfügen über mehr als 480 Millionen Medien.

## Das Besondere: Service

	Entleiher	Entleihungen	Wissenschaftliche Bibliotheken	Öffnungszeiten pro Tag	Anzahl der Bibliotheken
Öffentliche Bibliotheken	7.741.947	377.174.857	weniger als 7 Std.	70	
Wissenschaftliche Bibliotheken	2.940.781	93.990.436	7 bis 10 Std.	84	
Öffentliche Bibliotheken	Aktive (gebende) Fernleihen an andere Bibliotheken	Passive (nehmende) Fernleihen von anderen Bibliotheken	mehr als 10 Std. bis 14 Std.	53	
	269.504	432.981	14,5 bis 24 Std.	37	
Wissenschaftliche Bibliotheken	Positiv erledigte aktive (gebende) Fernleihen an andere Bibliotheken	Positiv erledigte passive (nehmende) Fernleihen von anderen Bibliotheken	<b>Öffnungszeiten pro Tag in Wissenschaftlichen Bibliotheken</b>		
	2.638.022	1.884.301			

Jede Öffentliche und jede Wissenschaftliche Bibliothek orientiert sich an den besonderen Bedürfnissen ihrer Nutzergruppen und ist daher ein Unikat.

Acht Wissenschaftliche Bibliotheken, die ihre Daten der DBS melden, haben rund um die Uhr geöffnet.

## Bestand und Entleihungen

Öffentliche Bibliotheken	Medienbestand insgesamt/Tsd.	Entleihungen Medien insgesamt/Tsd.	Jeder Bundesbürger hat aus Öffentlichen Bibliotheken durchschnittlich 4,69 Medien pro Jahr ausgeliehen.
Öffentliche Bibliotheken insgesamt	123.142	377.175	
ÖB mit hauptamtlicher Leitung	96.231	341.213	
Öffentliche Hand	91.414	317.450	
Kirchen und sonstige Träger	4.818	23.763	
ÖB mit neben-/ehrenamtlicher Leitung	26.910	35.961	
Öffentliche Hand	10.396	12.257	
Kirchen und sonstige Träger	16.514	23.705	

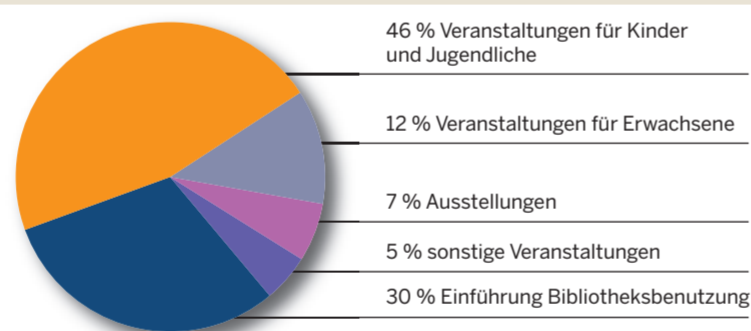
## Medien

Öffentliche Bibliotheken	Medien in Öffentlichen Bibliotheken
Buchbestand	94.819.791
Bestand Non-Book	18.090.610
Sonstige Bibliotheksbestände	10.231.195
Virt. Bibliotheksbestände	837.858

Die Medien des Bestands „Non-Book“ und „Sonstige Bibliotheksbestände“ setzen sich zusammen aus Tonträgern (CDs, Schallplatten, Kassetten, Tonbänder), AV-Medien (Videobänder, DVDs), Lernsoftware, Spielen, Bildern, Karten, Plänen sowie Musiknoten und ergeben zusammen 23 % des Gesamtbestandes. Der Bestand an Virtuellen Medien hat sich von 2011 auf 2012 um mehr als 240.000 Medieneinheiten erhöht.

## Veranstaltungen

Öffentliche Bibliotheken	Veranstaltungen
Veranstaltungen, gesamt	334.624
Einführungen	100.431
Für Kinder und Jugendliche	152.458
Für Erwachsene	38.600
Ausstellungen	21.511
sonst. Veranstaltungen	18.048



In Öffentlichen Bibliotheken fanden mehr als 334.000 Veranstaltungen statt, das sind täglich bundesweit mehr als 916. 46 % der Veranstaltungen waren an Kinder und Jugendliche gerichtet. 30 % aller Veranstaltungen waren Einführungen für neue Leser.

## Computer und Internet

Computer- und Internetarbeitsplätze in Bibliotheken sind Standard und steigen kontinuierlich. Jede zweite hauptamtlich geleitete Bibliothek bietet Informationen und Dienstleistungen im Internet an. 9 % der öffentlichen hauptamtlich geführten Bibliotheken bieten Social Web-Angebote an.

Öffentliche Bibliotheken	2010	2011	2012
Benutzerplätze	86.190	88.882	90.316
Computerplätze	11.752	12.881	13.447
Internetplätze	7.356	7.782	7.938

## Ausgaben

Öffentliche Bibliotheken	Erwerbungs Ausgaben pro Besuch	Gesamtausgaben pro Bundesbürger	Gesamtausgaben in Tsd. €	In Öffentlichen Bibliotheken wurden für jeden Bundesbürger rund 11 € ausgegeben.
	0,81 EUR	11,27 EUR	906.047	

## Bestand

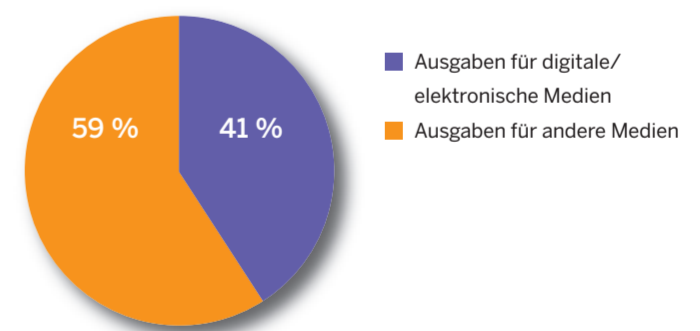
Wissenschaftliche Bibliotheken	Fachhochschul-/Hochschulbibliotheken	National-/Zentrale Fachbibliotheken	Regionalbibliotheken	Universitätsbibliotheken
Buchbestand	17.704.798	46.700.847	20.597.350	156.369.200
Bestand sonst. Druckwerke	4.790.675	8.725.509	1.911.836	33.229.193
Bestand nicht-elektronischer Materialien (analoge AV-Materialien: Tonträger, Dias, Filme, Videos, Kunstdrucke, Bilder etc.)	547.809	18.426.730	1.588.865	26.254.078
Bestand Handschriften	7.478	866.377	358.543	1.146.001
Digitaler Bestand ohne digitale Zeitschriften	2.328.815	3.057.266	365.713	7.860.178
Bestand gedruckter Zeitschriften-Abonnements	44.600	140.500	55.963	210.649
Bestand digitaler Zeitschriften-Abonnements	1.280.570	112.371	151.794	2.332.106

Wissenschaftliche Bibliotheken verfügen über einen Bestand von über 357 Millionen Bücher und Zeitschriften, analog und digital. Dazu kommen fast 2,4 Millionen Handschriften und Nachlässe.

## Digitale Medien in Wissenschaftlichen Bibliotheken

Ausgaben für Erwerbung	Ausgaben insgesamt Mio €	Ausgaben für digitale/elektronische Medien Mio €	Anteil von den Gesamtausgaben für Erwerbung %
Fachhochschul-/Hochschulbibliotheken	37	11,70	32
National-/Zentrale Fachbibliotheken	35	5,87	17
Regionalbibliotheken	11	1,20	11
Universitätsbibliotheken	216	101,96	47

Für digitale und elektronische Medien wurden ca. 121 Millionen Euro, für gedruckte Werke wurden etwa 177 Millionen Euro ausgegeben. Somit wurden 41 % der Erwerbungs Mittel in 2012 für digitale Medien verwendet.



## Informationskompetenz

Wissenschaftliche Bibliotheken	Benutzerschulungen (Std.)	In Wissenschaftlichen Bibliotheken fanden mehr als 48.700 Stunden Schulungen zur Informationskompetenz statt. Die Einführung in die Nutzung einer Wissenschaftlichen Bibliothek ist in vielen Universitäten und Hochschulen in den Studienplänen verankert.
Fachhochschul-/Hochschulbibliotheken	12.980	
National-/Zentrale Fachbibliotheken	1.514	
Regionalbibliotheken	3.100	
Universitätsbibliotheken	31.153	
<b>Summe</b>	<b>48.747</b>	

## Deutsche Nationalbibliothek, Staats-, Landes- und Regionalbibliotheken

Die Deutsche Nationalbibliothek ist die zentrale Archivbibliothek und das nationalbibliografische Zentrum der Bundesrepublik Deutschland. Der Gesamtbestand der Deutschen Nationalbibliothek beläuft sich zurzeit auf rund 28 Millionen Einheiten.

[www.dnb.de](http://www.dnb.de)

Neben der Deutschen Nationalbibliothek erfüllen zwei weitere große Universalbibliotheken nationale bibliothekarische Aufgaben: die Staatsbibliothek zu Berlin – Preussischer Kulturbesitz (SBB-PK) und die Bayerische Staatsbibliothek in München.

[www.staatsbibliothek-berlin.de/](http://www.staatsbibliothek-berlin.de/)  
[www.bsb-muenchen.de/](http://www.bsb-muenchen.de/)

Für die im Ausland erschienene Literatur gibt es zudem seit 1949 den **Sondersammelgebietsplan** (SSG) der Deutschen Forschungsgemeinschaft (DFG). Über die fachlichen Sammlungsschwerpunkte der beteiligten Bibliotheken wird sichergestellt, dass jedes wissenschaftlich relevante Werk in Deutschland mindestens in einem Exemplar vorhanden und ggf. über die Fernleihe an jedem anderen Bibliotheksort verfügbar ist.

Aufgrund der föderalen Struktur der Bundesrepublik Deutschland spielen außerdem die vorhandenen rund 40 Landes- und anderen Regionalbibliotheken in der wissenschaftlichen Literatur- und Informationsversorgung eine besondere Rolle. Sie dienen auftragsgemäß vor allem einer bestimmten Region.

## Wissenschaftliche Spezialbibliotheken

Von den mehreren tausend Wissenschaftlichen Forschungs- und Spezialbibliotheken haben im Jahr 2012 240 Wissenschaftliche Spezialbibliotheken mit ihren Haupt- und Zweigstellen ihre Daten an die DBS gemeldet. Die vertretenen Bibliotheken decken sehr unterschiedliche Wissensgebiete ab. Der Bogen spannt sich von den Bibliotheken der Staatsorgane des Bundes und der Länder über spezialisierte Forschungsbereiche und Kunstbibliotheken bis hin zu Stiftungsbibliotheken.

Rund 380.000 Besucher nutzten den Bestand dieser Bibliotheken. Er umfasst weit über 80 Millionen Medien, die ca. 1,7 Millionen mal entliehen wurden und über einen Erwerbungsset von mehr als 27 Millionen € verfügen.